

媒体資料

皮膚病領域の最新情報や、皮膚病診療の面白さ・奥深さを、より実践的・多角的にお伝えしています



創刊

1979年(昭和54年)1月10日

発行形態

月刊 毎月1日発行
(増刊号を含め年13号)

発行部数

4,000部+電子版

判型

A4判、オールカラー
通常号：約96ページ
増刊号：120~150ページ

読者対象

皮膚科医、一般開業医

ISSN

0387-7531

定価

通常号：
3,300円(本体3,000円+税10%)
増刊号：
7,700円(本体7,000円+税10%)

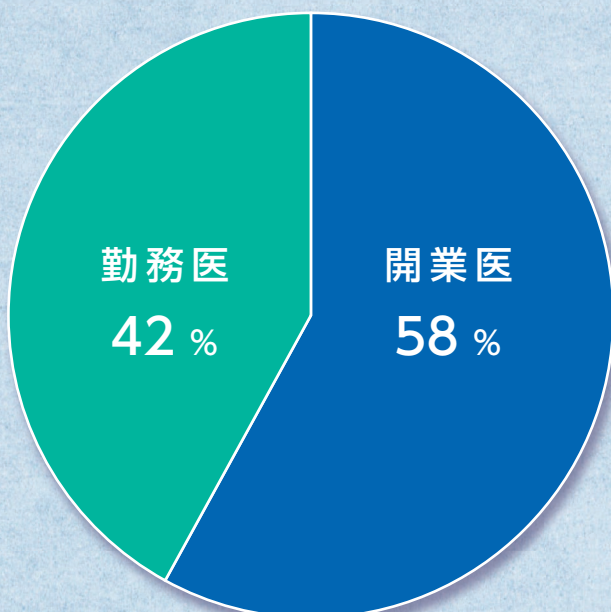
発行

株式会社協和企画

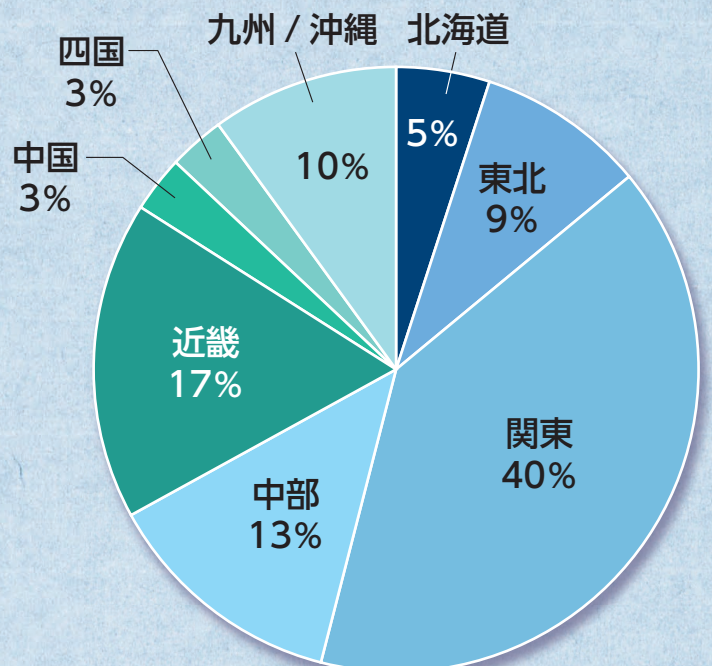
販売

丸善出版株式会社

購読者データ



購読者の分布



地域別

『皮膚病診療』の特徴

毎年、実臨床に役立つ特集テーマを厳選しています。

●2025年(47巻)の予定

1月号	他科との連携が重要な皮膚病
2月号	皮膚筋炎のすべて
3月号	特異的分布を示す皮膚病
4月号	手こずる皮膚病とありふれた皮膚病
5月号	アトピー性皮膚炎と誤診される皮膚疾患
6月号	薬疹～今問題になっているのは何?
7月号	光と関わる皮膚疾患
8月号	瘢痕を科学する
9月号	小児の感染症
10月号	バイオ治療～新しい展開
11月号	Paget病
12月号	汗孔角化症大全
増刊号	小児の皮膚疾患

症例報告は、確かな診断力を養う鑑別疾患を中心にわかりやすく構成しています。

よくみる疾患 common skin disease—3

脂漏性乾癬

A case of seborrheic dermatitis

菊池 隆之* 入江 嗣子† 山本 優希*

Key words: 脂漏性乾癬, 尋常性乾癬, 脂漏性乾癬

症例のポイント

慢性性乾癬患者の脂漏性乾癬、脂漏性乾癬患者に慢性性乾癬の合併を疑った。脂漏性乾癬の生体鏡は、不全角化や炎症性厚皮の脂漏性乾癬の所見を呈し、慢性性乾癬に中等度の炎症を呈した。慢性性乾癬の炎症は不顕微で、脂漏性乾癬の炎症を認め、脂漏性乾癬に合併していた。

を伴っていた。両子顔の両半に点状病変が多発し、両頬部の両半が暗黒化、浸潤していた。両頬部は大きく、両頬の腫脹はなかった。PSAスコアは55.4であった。

症例の要点

慢性性乾癬患者の脂漏性乾癬、脂漏性乾癬患者に慢性性乾癬の合併を疑った。脂漏性乾癬の生体鏡は、不全角化や炎症性厚皮の脂漏性乾癬の所見を呈し、慢性性乾癬に中等度の炎症を呈した。慢性性乾癬の炎症は不顕微で、脂漏性乾癬の炎症を認め、脂漏性乾癬に合併していた。

症例の要点

慢性性乾癬患者の脂漏性乾癬、脂漏性乾癬患者に慢性性乾癬の合併を疑った。脂漏性乾癬の生体鏡は、不全角化や炎症性厚皮の脂漏性乾癬の所見を呈し、慢性性乾癬に中等度の炎症を呈した。慢性性乾癬の炎症は不顕微で、脂漏性乾癬の炎症を認め、脂漏性乾癬に合併していた。

症例の要点

慢性性乾癬患者の脂漏性乾癬、脂漏性乾癬患者に慢性性乾癬の合併を疑った。脂漏性乾癬の生体鏡は、不全角化や炎症性厚皮の脂漏性乾癬の所見を呈し、慢性性乾癬に中等度の炎症を呈した。慢性性乾癬の炎症は不顕微で、脂漏性乾癬の炎症を認め、脂漏性乾癬に合併していた。

図1 顔面、顔部、両頬部の両半に浸潤した脂漏性乾癬

図2 胸背、両肩、両腕の両半に浸潤した脂漏性乾癬

図3 顔面、顔部、両頬部の両半に浸潤した脂漏性乾癬

- 冒頭に症例の特徴的なポイントを簡潔にまとめて記載
- 症例の特徴がわかりやすい、クリアな臨床像や病理組織像
- 初診時に考えた疾患に関し、鑑別ポイントなどのような検査を行ったかを記載した鑑別診断

多彩な執筆陣が関わることで、 より豊かな誌面づくりを実現しています。

●編集委員(敬称略)

Editors

向井 秀樹(委員長)	東邦大学医療センター大橋病院皮膚科前教授
浅井 俊弥	浅井皮膚科クリニック院長
山本 俊幸	福島県立医科大学皮膚科教授
馬場 直子	神奈川県立こども医療センター皮膚科
久保 亮治	神戸大学大学院医学研究科内科系講座皮膚科学分野教授

Honorary editor

斉藤 隆三	PCL 東京 病理・細胞診センター, 前編集委員長
-------	---------------------------

Advisors (50音順)

秋山 真志	名古屋大学医学部皮膚科
天野 博雄	岩手医科大学皮膚科学講座
新井 達	聖路加国際病院 皮膚科
猪又 直子	昭和大学医学部皮膚科学講座
河原 由恵	一般財団法人神奈川県警友会 けいゆう病院皮膚科
清水 晶	金沢医科大学皮膚科学講座
神人 正寿	和歌山県立医科大学皮膚科
杉浦 一充	藤田医科大学医学部皮膚科学
鶴田 大輔	大阪公立大学大学院医学研究科皮膚病態学
中川 浩一	大阪府済生会富田林病院 皮膚科
名嘉真武國	久留米大学医学部皮膚科学教室
中村 泰大	埼玉医科大学国際医療センター皮膚腫瘍科・皮膚科
原田 和俊	東京医科大学皮膚科学分野
藤田 靖幸	市立札幌病院皮膚科
本田 哲也	浜松医科大学皮膚科学講座
盛山 吉弘	総合病院 土浦協同病院皮膚科
山口 由衣	横浜市立大学大学院医学研究科環境免疫病態皮膚科学教室
山崎 修	島根大学皮膚科学講座

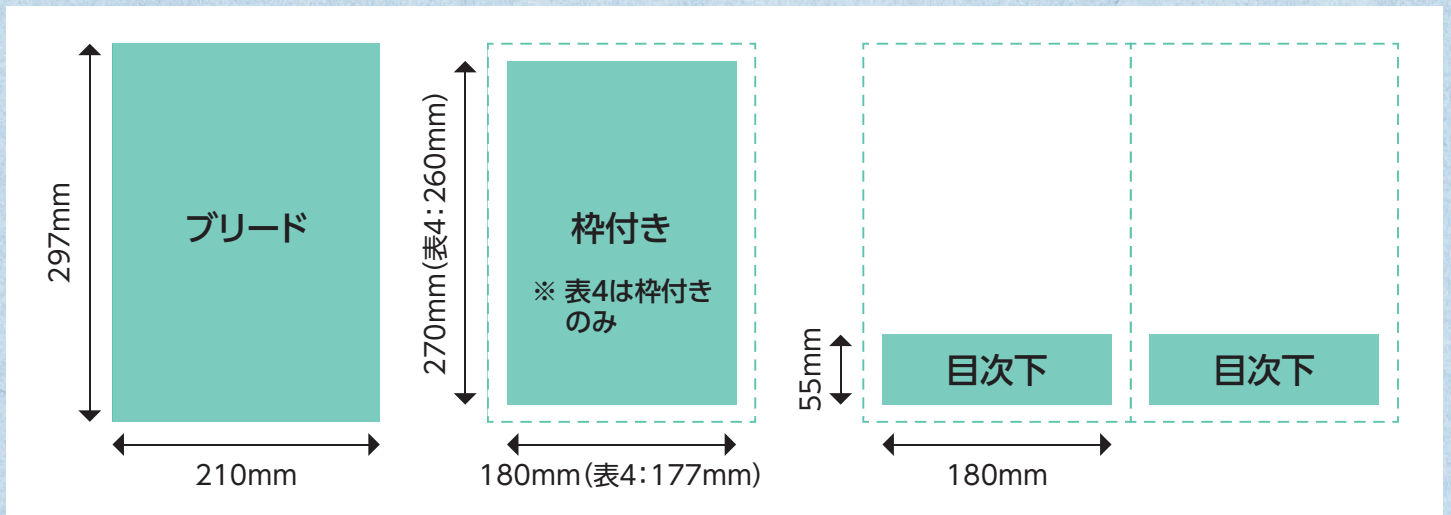
広告出稿のご案内

●掲載料金(税別)

	カラー	モノクロ
表2	130,000円	60,000円
表2対向	110,000円	55,000円
表3	120,000円	50,000円
表4	140,000円	70,000円
目次裏	110,000円	55,000円
目次下見開き	100,000円	100,000円
前付 1ページ	110,000円	55,000円
前付 綴り込み 表裏1枚	110,000円	—
記事中 1ページ	100,000円	40,000円
記事中 綴り込み 表裏1枚	80,000円	—
同梱 表裏1枚(挟み込み)	266,250円	—

※記事体広告の掲載料金も上記に準じますが、広告制作費等は別途必要となりますのでご注意ください。

●入稿サイズ



●お申し込み締め切り

下記は目安となります。
詳細はお問い合わせください。

通常号：発売日の1.5カ月前
(前々月の15～20日ごろ)

増刊号：2025年11月7日

●お問い合わせ先

医学雑誌の取り扱いがある広告代理店
または下記の発行者までお問い合わせください。

株式会社協和企画 『皮膚病診療』広告担当
Webサイト フォーム

<https://www.kk-kyowa.co.jp/enquiry/>

電話(代表)：03(5294)9393

(2025年1月作成)